

Carnaval

Carnaval wereldwijd: leesvaardigheid, oefening

1 **Binnenkort is het weer carnaval. Dit wordt niet alleen in Nederland**
2 **gevierd, maar ook in vele andere landen. Overal wordt het op een andere**
3 **manier gevierd, maar zich verkleden, dat doen ze overal.**

4 **Nederland**

5 In Nederland wordt carnaval eigenlijk alleen gevierd in de provincies Limburg en
6 Noord-Brabant. Mensen trekken ludieke kostuums aan en vieren een paar dagen
7 feest. In elke stad wordt een Prins gekozen. Sommige steden hebben tijdens
8 carnaval een andere naam.

9 **Brazilië**

10 Het Braziliaanse carnaval is waarschijnlijk het bekendste carnavalsfeest ter wereld.
11 Vooral in de stad Rio de Janeiro vindt dan een geweldig groot feest plaats. Er wordt
12 een gigantische parade gehouden en de mensen trekken grote kostuums aan met
13 veel veren. De muziek waarop wordt gedanst is heel snel en swingend.



14 **Italië**

15 In Italië wordt het carnaval van Venetië gevierd. De mensen verkleden zich daar in
16 luxe, historische kleren. Bijzonder aan het carnaval van Venetië is dat de mensen
17 daar gemaskerd de straat op gaan. De maskers die ze dragen zijn vaak prachtige
18 kunstwerken.

19 **Verenigde Staten**

20 In de stad New Orleans in de Verenigde Staten wordt het feest Mardi Gras gevierd.
21 Het woord 'mardi gras' betekent eigenlijk 'vette dinsdag'. Hierbij houden
22 de mensen optochten en verkleden ze zich in de kleuren paars, groen en goud.

Wat betekenen deze woorden? Zoek ze op in het woordenboek.

provincies (r. 5)

ludieke (r. 6)

plaatsvinden (r. 11)

swingend (r. 13)

historisch (r. 16)

gemaskerd (r. 17)

zich verkleden (r. 3)

veren (in het enkelvoud : de veer) (r. 13).....

De optocht (r. 22)

Wat zijn de andere woorden die je niet kent :

.....

.....

.....

⇒ **VRAGEN – SCHRIJF DE ANTWOORDEN OP EN GEBRUIK JE EIGEN WOORDEN, NIET DIE VAN DE TEKST**

1. Wat weet je nu over carnaval?

.....

.....

.....

2. Welk(e) carnaval(s) ken je? In België en in het buitenland. Van de tekst of niet.

.....

.....

.....

3. Kies er één en geef een beetje meer uitleg over zijn verloop.

.....

.....

.....

4. Wat hebben alle carnavals gemeen?

.....

.....

.....

5. Heb je carnaval al gevierd? Als ja, wanneer en hoe? Als niet, waarom niet?

.....

.....

.....

Zich verkleden

Luistervaardigheid, oefening

Peter weet niet zo goed wat hij zal aantrekken met carnaval, maar gelukkig krijgt hij hulp!

<https://www.ketnet.be/kijken/hoe-vier-jij-dit-jaar-carnaval>

⇒ **Vragen voor discussie**

1. Wat zoekt Peter?
2. Wat is de eerste kostuum van Peter?
3. Wie helpt Peter met zijn keuze?
4. Welke drie kostuums worden getoont door die persoon?
5. Welke karakters worden altijd vermeld in verband met Sneeuwwitje.
6. Hoe zal carnaval zijn met de outfit die hij gekozen heeft?
7. Wat was je favoriete outfit van de drie?

Woordenschat oefeningen

Nar: gek

Dansmarietje (het : majorette (de)

Boef (de): bandiet (de), crimineel (de)

Hoe ga jij verkleed? Zoek alle woorden en streep ze weg!



l u p w c o w b o y m g w v i w y p w y
e i i i u k o r y p n w j o q v k x t j
b a r j b i a a s g a y v e e l e d i p
j p a r m k u n j v m j e t x i j v j i
g c a p r k e d r t r v r b f n t e g w
l n t i x e p w p i e c p a e d e a e c
l b l l n r h e q r d t l l e e i u r d



b r l o l q b e i b i d e l k r r g a z
i a d o k t e r k p p h e e d g a b g u
j n x t e m b m u s s s g r p j m j e t
d r d q x m a a y i y f s p c m s j n i
r m o i b x e n t p d f t y f t n l t r
s o l d a a t n w m k p e p e l a m h o
u n i y k a i o m d a q r h d y d a v l
l n f l j j n n q e l n e i t g e t c e



t i a w u b i g o r i j l p n r n r l r
a k n c l o w n n n d s k p k s h o j q
a n t s t e w a r d e s j i k o e o h h
n c p i a f d d n r q l e e u w k s g y
l i e v e h e e r s b e e s t j e u a s



leeuw, bloemenmeisje, indiaan, kikker, dokter, verpleegster, piloot, ridder, soldaat,
bij, bruid, non, lieveheersbeestje, sultaan, nar, monnik, heks, clown, matroos, olifant,
dansmarietje, stewardes, koe, spiderman, vlinder, kok, agent, tijger, tiroler, fee,
hippie, prinses, brandweerman, boef, cowboy, voetballer, batman,
beer, piraat

Verzin woorden die met Carnaval te maken hebben.
Tel daarna de letterwaardes op om te zien hoeveel punten je met jouw woord verdient.

A ₁	B ₃	C ₅	D ₂	E ₁	F ₄	G ₃	H ₄	I ₁	J ₄	K ₃	L ₃
M ₃	N ₁	O ₁	P ₃	R ₂	S ₂	T ₂	U ₄	V ₅	W ₈	Y ₄	Z ₄

















_____	_____	_____	_____
_____	_____	_____	_____
_____	_____	_____	_____
_____	_____	_____	_____
_____	_____	_____	_____
_____	_____	_____	_____
_____	_____	_____	_____
_____	_____	_____	_____
_____	_____	_____	_____
_____	_____	_____	_____
_____	_____	_____	_____
_____	_____	_____	_____
_____	_____	_____	_____
_____	_____	_____	_____
_____	_____	_____	_____
_____	_____	_____	_____
_____	_____	_____	_____
_____	_____	_____	_____
_____	_____	_____	_____
_____	_____	_____	_____
_____	_____	_____	_____
_____	_____	_____	_____
_____	_____	_____	_____































Schrijfvaardigheid, oefening: kies een kostuum

1. Kijk aandachtig naar de foto's
2. Kies een kostuum dat je graag zou dragen – geef de naam van het kostuum
3. Beschrijf het kostuum zo nauwkeurig mogelijk
4. Leg maar uit waarom je dit kostuum gekozen hebt

Verkleedkledij

 <p>WEB ONLY</p> <p>Verkleedpak eenhoorn kind</p> <p>★★★★★ (5 reviews)</p> <p>€ 19,95</p> <p><input type="checkbox"/> Vergelijk</p> <p></p>	 <p>PROMO</p> <p>Verkleedpak Set Fee Tutu met vleugels</p> <p>☆☆☆☆☆</p> <p>€ 11,95 € 8,95</p> <p><input type="checkbox"/> Vergelijk</p> <p></p>	 <p>WEB ONLY</p> <p>Verkleedpak tijger kind</p> <p>☆☆☆☆☆</p> <p>€ 19,95</p> <p><input type="checkbox"/> Vergelijk</p> <p></p>	 <p>Verkleedpak Harry Potter één maat</p> <p>★★★★★ (7 reviews)</p> <p>€ 27,95</p> <p><input type="checkbox"/> Vergelijk</p> <p></p>
 <p>Mega Mindy verkleedpak 3-5 jaar</p> <p>★★★★★ (7 reviews)</p> <p>€ 29,95</p> <p></p>	 <p>Verkleedpak Travis designs Ride on Unicorn één maat</p> <p>★★★★★ (2 reviews)</p> <p>€ 39,95</p> <p></p>	 <p>Verkleedpak Koningsmantel</p> <p>☆☆☆☆☆</p> <p>€ 14,99</p> <p></p>	 <p>ACTIE</p> <p>Verkleedpak Piet Piraat 4-7 jaar met gratis hoed</p> <p>★★★★★ (5 reviews)</p> <p>€ 27,95</p> <p></p>

 <p>Verkleedpak Kat Pluche maat 134/140</p> <p>☆☆☆☆☆ ☆☆☆☆☆</p> <p>€ 19,95</p> <p><input type="checkbox"/> Vergelijk</p>	 <p>Meer uitvoeringen</p> <p>DreamLand verkleedpak Dino</p> <p>★★★★☆ (1 review) ★★★★☆ (1 review)</p> <p>Vanaf € 19,95</p> <p><input type="checkbox"/> Vergelijk</p>	 <p>OUTLET</p> <p>Verkleedpak Fortnite Tween Brite Bomber</p> <p>☆☆☆☆☆ ☆☆☆☆☆</p> <p>€ 20,00 € 15,00</p> <p><input type="checkbox"/> Vergelijk</p>	 <p>Meer uitvoeringen</p> <p>Verkleedkleedje Indiaan</p> <p>☆☆☆☆☆ ☆☆☆☆☆</p> <p>€ 24,95</p> <p><input type="checkbox"/> Vergelijk</p>
 <p>Meer uitvoeringen</p> <p>Verkleedpak DC Super Hero Girls Batgirl</p>	 <p>Meer uitvoeringen</p> <p>Verkleedpak elfje</p>	 <p>ACTIE -25%</p> <p>Verkleedpak Disney Frozen Elsa Classic</p>	 <p>Meer uitvoeringen</p> <p>Verkleedpak Nachtwacht Keelin</p>
 <p>Verkleedpak astronaut</p> <p>★★★★☆ (1 review) ★★★★☆ (1 review)</p> <p>€ 29,99</p> <p><input type="checkbox"/> Vergelijk</p>	 <p>Meer uitvoeringen</p> <p>Verkleedpak DC Super Hero Girls Supergirl</p> <p>☆☆☆☆☆ ☆☆☆☆☆</p> <p>€ 29,95</p> <p><input type="checkbox"/> Vergelijk</p>	 <p>Meer uitvoeringen</p> <p>DreamLand verkleedpak Militair</p> <p>★★★★★ (1 review) ★★★★★ (1 review)</p> <p>€ 19,95</p> <p><input type="checkbox"/> Vergelijk</p>	 <p>PROMO</p> <p>Meer uitvoeringen</p> <p>DreamLand verkleedpak ninja blauw</p> <p>★★★★★ (1 review) ★★★★★ (1 review)</p> <p>€ 47,95 € 9,95</p> <p><input type="checkbox"/> Vergelijk</p>
 <p>Meer uitvoeringen</p> <p>DreamLand verkleedpak Zeemeermin</p>	 <p>Meer uitvoeringen</p> <p>Verkleedpak Indiaan</p>	 <p>Meer uitvoeringen</p> <p>Verkleedpak K3 regenboogkleedje</p>	 <p>Meer uitvoeringen</p> <p>Verkleedpak Fairytale Sneeuwvitje</p>

 <p>Meer uitvoeringen</p> <p>DreamLand verkleedpak ridder</p> <p>★★★★★ (16 reviews)</p> <p>€ 19,95 </p> <p><input type="checkbox"/> Vergelijk</p>	 <p>Meer uitvoeringen</p> <p>Verkleedpak PJ Masks Gekko</p> <p>★★★★☆ (21 reviews)</p> <p>€ 19,95 </p> <p><input type="checkbox"/> Vergelijk</p>	 <p>Meer uitvoeringen</p> <p>Verkleedpak Iron Man Deluxe</p> <p>★★★★★ (1 review)</p> <p>€ 34,95 </p> <p><input type="checkbox"/> Vergelijk</p>	 <p>Meer uitvoeringen</p> <p>Verkleedpak Avengers Hulk Deluxe</p> <p>★★★★☆ (3 reviews)</p> <p>€ 39,99 </p> <p><input type="checkbox"/> Vergelijk</p>
 <p>Meer uitvoeringen</p> <p>Verkleedpak Captain America Deluxe</p>	 <p>Meer uitvoeringen</p> <p>Verkleedpak Batman Deluxe Muscle Chest</p>	 <p>Verkleedpak PJ Masks Catboy</p>	 <p>Meer uitvoeringen</p> <p>Verkleedpak Fortnite Tween Skull Trooper</p>

Enkele carnavalweetjes

Leesvaardigheid formative

- In 1789, na de Franse Revolutie, verbood de kerk Carnaval omdat er teveel werd gegeten en gedronken.
- Carnaval valt 47 dagen voor **Pasen**. 2 februari is het vroegste moment en 8 maart het laatste moment.
- De **vasten** duurt wel veertig dagen maar de zondagen worden niet meegeteld!
- Carnaval wordt ook wel Vastenavond genoemd en het was de laatste mogelijkheid om zich nog eens goed te laten gaan vooraleer de vastentijd begon. Op vette dinsdag (net voor de vasten) werd al het vet wat er in huis was opgebruikt omdat het anders toch maar zou **bederven**.
- Binche Carnaval, raakte op de Unesco-lijst van Immaterieel Cultureel **Erfgoed**. Aalst had ook dit titel gewonnen maar heeft het verleden jaar verloren, wegens verdenking van rasismus.

Bron van de tekst: <https://www.checkoutsam.be/binche-carnaval-sinaasappels-en-gilles/>

Wat betekenen de volgende woorden?

Weetje (het)

Pasen (de).....

Andere religieuze feesten: Pinksteren
Hemelvaart

Vasten (de)

Bederven (bedierf, bedorven)

Erfgoed (het).....

Verdenking (de)

⇒ **VRAGEN – SCHRIJF DE ANTWOORDEN OP EN GEBRUIK JE EIGEN WOORDEN, NIET DIE VAN DE TEKST**

1. Wie heeft carnaval na de Franse revolutie verboden en waarom?
.....
.....
.....

2. Wanneer begint carnaval?

.....
.....
.....

3. Waarvan krijgt vetten dinsdag zijn naam?

.....
.....
.....

4. Welke carnavals van België raakten op de UNESCO lijst van immaterieel cultureel erfgoed? Hebben ze hun titels behouden?

.....
.....
.....

5. Kennen jullie andere feesten die ook immaterieel cultureel erfgoed zijn?

.....
.....
.....

6. Wat is je mening over carnaval? Vind je het te wild? Gek? Tof? Te veel lawaai? Leg maar uit.

.....
.....
.....

Vinden jullie carnaval leuk?

Luisteroefening

Antwoorden van kinderen van een andere school (basisschool heilig graf Turnhout) :
<https://www.ketnet.be/karrewiet/meer-weten/vraag-van-de-week/carnaval>

Noem 5 redenen waarom ze carnaval leuk of niet leuk vinden. MET VOLLE ZINNEN EN JE EIGEN WOORDEN

.....
.....
.....
.....
.....

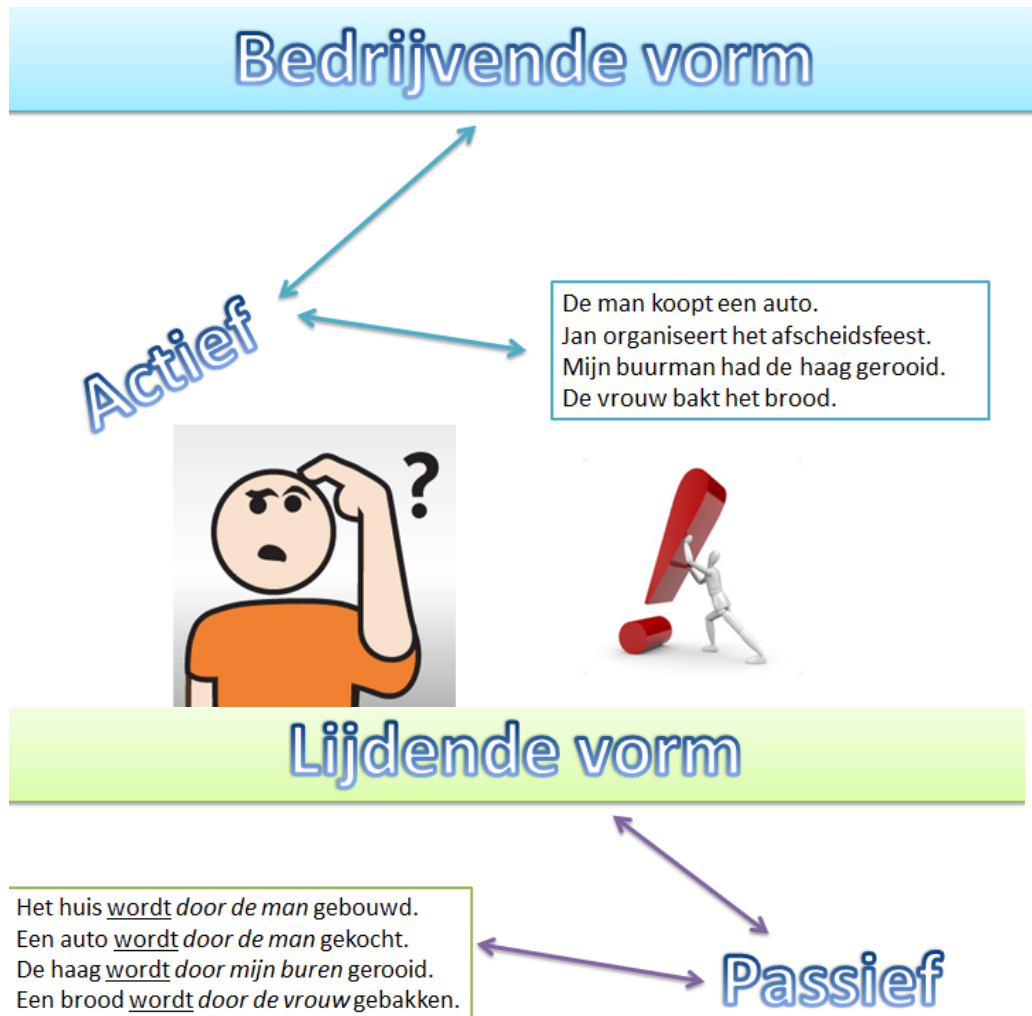
Spreekoefening met interactie

Wat zijn jullie antwoorden?

Jullie krijgen 10 minuten om antwoorden te verzinnen. In groepen van 5, elk groep geeft 3 antwoorden van waarom jullie carnaval leuk of niet leuk vinden.

Presenteer dan de antwoorden aan de klas.

Grammatica : de passieve/lijdende vorm



Een lijdende zin herken je aan de aanwezigheid van:

- een vorm van het hulpwerkwoord worden
- een *door-bepaling* (een zinsdeel dat met 'door' begint en dat aangeeft wie de handeling verricht)



Een zin kan in een lijdende of bedrijvende vorm staan.

Lijdend is ook wel actief >> De docent kijkt zijn toetsen na.

Bedrijvend is een ander woord voor passief >> **Zijn toetsen worden door de docent nagekeken.**

Andere voorbeelden :

*Bedrijvend: Quentin **trapte** de bal in het verkeerde doel.*

*Lijdend: Door Quentin **werd** de bal in het verkeerde doel **getrapt**.*

*Bedrijvend: Büsra **moet** altijd heel veel huiswerk **maken**.*

*Lijdend: Door Büsra **moet** altijd heel veel huiswerk **worden gemaakt**.*

Uitleg: In de lijdende vorm staat niet degene die het doet centraal, maar wat gedaan wordt. In sommige gevallen is dat een logische keuze. Neem bijvoorbeeld de volgende zin: *De vuilnis wordt iedere dinsdag voor 12.00 uur opgehaald.* Wie de vuilnis ophaalt, doet er voor mij niet toe. Wel dat het wordt gedaan.

Stappenplan van lijdend naar bedrijvend en andersom

De docent kijkt zijn toetsen na.

Deze zin staat in de bedrijvende vorm (actief)

Werkwoordelijk gezegde = kijkt na

Onderwerp = de docent

Lijdend voorwerp = zijn toetsen

Deze zin kun je in de lijdende vorm (passief) zetten. **Er veranderen dan drie dingen:**

1. Het **lijdend voorwerp** wordt onderwerp.

2. Het onderwerp wordt een **bijwoordelijke bepaling** die begint met **door**.

3. In het gezegde komt een vorm van het *hulpwerkwoord **worden*** of **zijn** te staan.

Zijn toetsen worden door de docent nagekeken.

Worden en zijn

Onvoltooid: We gebruiken *worden* als de gebeurtenis op een bepaald moment nog steeds bezig is (of was).

Voltooid: Als de gebeurtenis al is afgerond, gebruiken we *zijn*.

Als een bedrijvende zin in de **onvoltooid tijd** staat, moet je in de lijdende zin het hulpwerkwoord **worden** gebruiken.

Als je een bedrijvende zin in de **voltooid tijd** omzet in een lijdende zin, moet je het hulpwerkwoord **zijn** gebruiken.

Tijd van de zin blijft altijd hetzelfde! Kijk dus goed in welke tijd **de zin staat, voordat je de zin om gaat zetten.**

Tijd	--	Hulpwerkwoord
Onvoltooid tegenwoordige tijd	Mijn haar wordt gewassen	worden
Onvoltooid verleden tijd	Mijn haar werd gewassen	worden
Voltooid tegenwoordige tijd	Mijn haar is gewassen	zijn

Voltooid verleden tijd	Mijn haar was gewassen	zijn
------------------------	-------------------------------	------

Oefeningen

1. Bedrijvende en lijdende vorm

Staat de zin in bedrijvende of lijdende vorm?

1. Hij zal waarschijnlijk de iPhone X kopen.
2. De auto is door de man gekocht.
3. Mijn dochter zoekt een kamer in Utrecht.
4. Je moet hem niet zo plagen.
5. De menigte werd door de politie verspreid.
6. Hij zou dat zelf gedaan hebben.
7. Mijn jas is meegenomen door mijn vriendin.
8. Hij keek door het zolderraam naar buiten.
9. De bladeren werden door de tuinman verwijderd.
10. De kat krabt de krullen van de trap.
11. De kamer was door de brand zwartgeblakerd.
12. Ze brengen de bank morgen.
13. Zou dat karwei door hem gedaan worden?
14. Morgen wordt de bank gebracht.

2. Kijk naar de teksten over carnaval. Onderstreep de lijdende vormen.

3. Zet ze in de actieve vorm.

4. Kies bij de lijdende vorm de juiste bedrijvende vorm

1. Die hond werd door dat kleutertje geaaid.

- Dat kleutertje aait de hond.
- Dat kleutertje aaide de hond.
- Dat kleutertje heeft de hond geaaid.
- Dat kleutertje had de hond geaaid.

2. Die muziek is door mijn broer nooit gedraaid.

- Mijn broer draaide die muziek nooit.
- Mijn broer draait die muziek nooit.
- Mijn broer heeft die muziek nooit gedraaid.
- Mijn broer had die muziek nooit gedraaid.

3. Door die dief werd mijn huis leeggeroofd.

- Die dief rooft mijn huis leeg.
- Die dief roofde mijn huis leeg.
- Die dief heeft mijn huis leeggeroofd.
- Die dief had mijn huis leeggeroofd.

4. Het gras is door de konijnen opgegeten.

- De konijnen aten het gras op.
- De konijnen eten het gras op.
- De konijnen hebben het gras opgegeten.
- De konijnen hadden het gras opgegeten.

5. Deze website is door meneer Todor en mevrouw Verberk gemaakt.

- Meneer Todor en mevrouw Verberk maakten deze website.
- Meneer Todor en mevrouw Verberk hebben deze website gemaakt.
- Meneer Todor en mevrouw Verberk hadden deze website gemaakt.
- Meneer Todor en mevrouw Verberk maken deze website.